

O O bet365

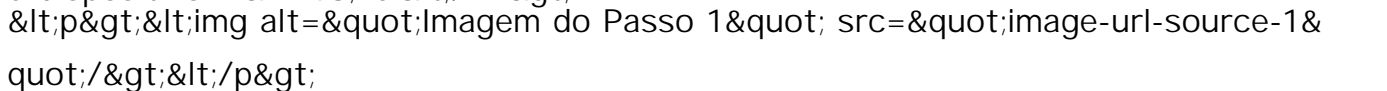
Teste suas habilidades (e amigadas) online ou localmente! Jogue com até quatro jogadores em uma sala de estar, ou faça partidas online e compita contra outros cinco jogadores. Compre OddBallers - Xbox xbox. com : pt-US

O O bet365

Se você perdeu o acesso ao seu código Google Authenticator, não se preocupe, pois há uma maneira de recuperá-lo. Neste artigo, você vai aprender como gerar um novo código Google Authenticator usando o seu celular. Vamos ensinar passo a passo e com imagens ilustrativas.

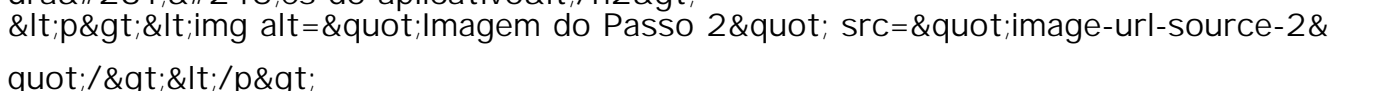
Passo 1: Abra o aplicativo Google Authenticator

seu dispositivo móvel.



Se você tem um iPhone ou iPad, acesse a tela inicial e abra a aplicação chamada "Google Authenticator". Caso esteja usando um dispositivo Android, acesse o menu de aplicativos instalados e localize o "Google Authenticator".

Passo 2: Escolha "Configuração de conta" ou configure as configurações do aplicativo



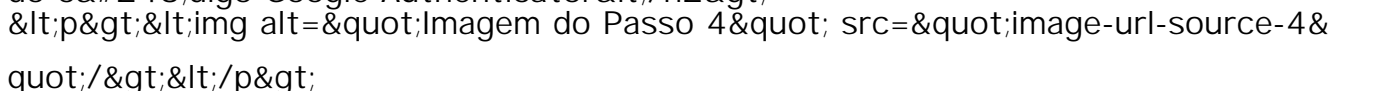
Todo aplicativo tem uma configuração ou configurações gerais, onde você pode escolher configurações adicionais. Verifique se a opção "Configuração de conta" ou similares estão disponíveis e acesse-a.

Passo 3: Selecione "Adicionar conta" ou "Escaneie um código QR"



Na tela seguinte, será possível ver a opção "Adicionar conta" ou "Escaneie um código QR". Escolha uma delas.

Passo 4: Escaneie o QR code fornecido pelo serviço que necessita do código Google Authenticator



Após escolher "Adicionar conta" ou "Escaneie um código QR", seu aparelho solicitará permissão para acessar a câmera. Conceda a permissão e segure o celular próximo ao